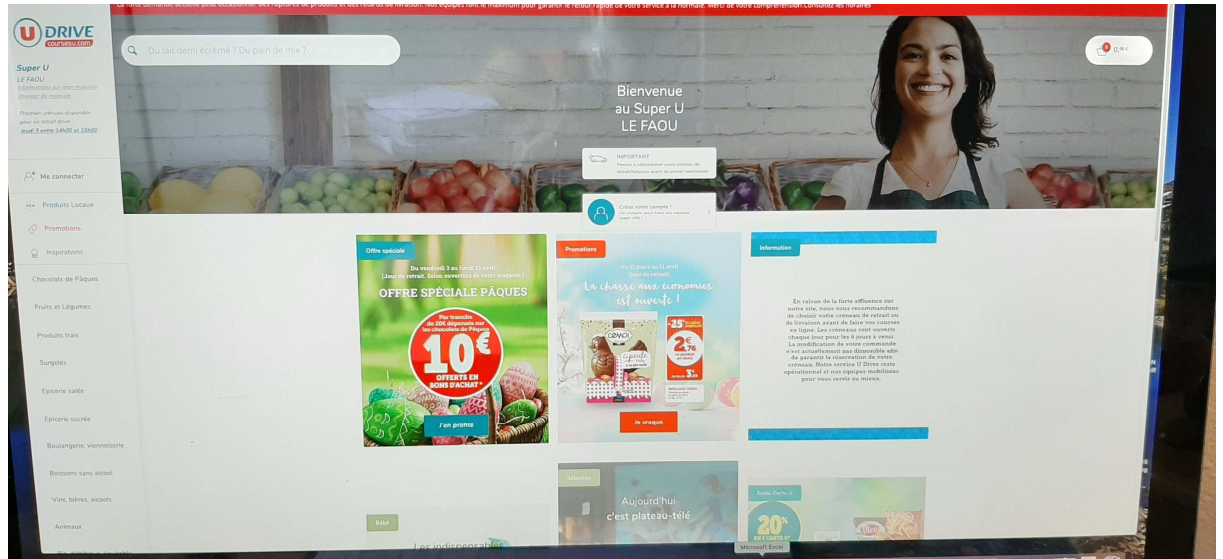


# COURSES AU DRIVE DU SUPER U

Commande 50 € minimum

Sur un moteur de recherche : internet explorer, Firefox, Safari ect ....

1. Taper : Super U Le Faou drive
2. ou taper en haut à l'endroit ou il est noté : <https://www.coursesu.com/drive-superu-lefaou>



3. Pour commencer le drive il faut cliquer sur « Me connecter »

Vous avez la possibilité :

soit :

- « Je m'inscris », il faut noter :
  - Nom, prénom, date de naissance
  - Cliquez sur « Je continue »
  - notez votre email, confirmer votre email,
  - créez un mot de passe (penser à le mémoriser ou le noter quelque part). Il comporte au minimum : 8 caractères, 1 chiffre, 1 majuscule
  - Cliquez sur « Je ne suis pas un robot »
  - Cliquez sur « Je continue »
  - Ensuite on vous demande si vous avez la carte U
    - Vous cliquez sur « Oui bien sûr », notez le n° de la carte U + votre date de naissance
    - Cliquez sur « J'enregistre ma carte U »
    - Cliquez sur « Je continue ma création de compte »
- « Non, pas encore », il faut :
  - Cliquez sur « J'ai lu et accepté les conditions générales de ventes et d'utilisation de courses U.com »
  - Cliquez sur « Je m'inscris »

soit :

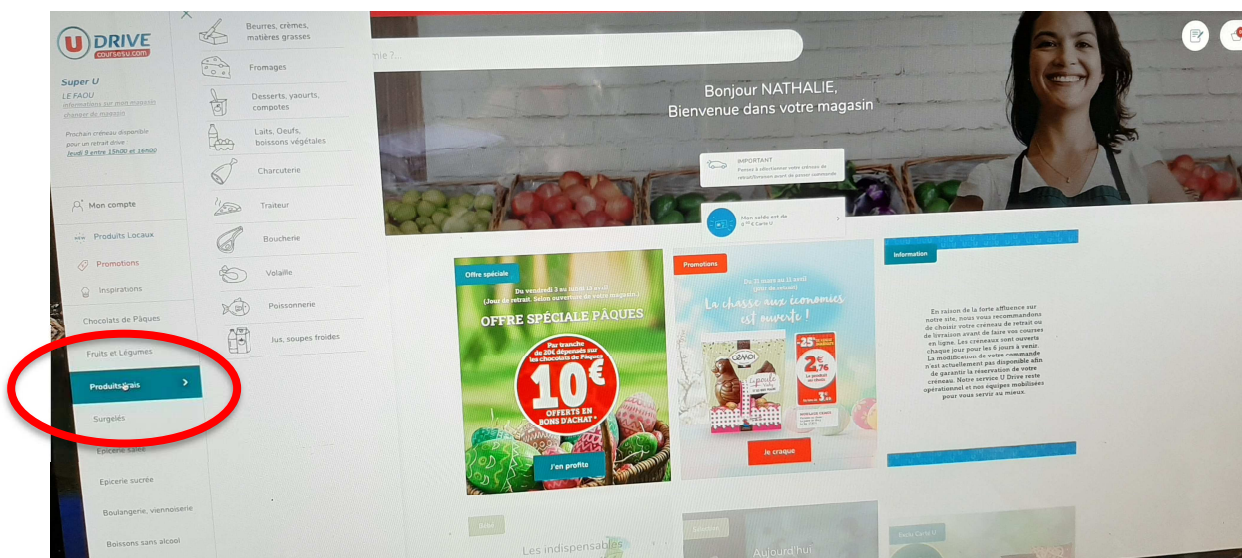
- « Déjà client ? »
  - Cliquez « Je me connecte »
  - Notez votre email
  - Notez votre Mot de passe
  - Cliquez sur « Je continu »

### **Vous pouvez ensuite passer la commande :**

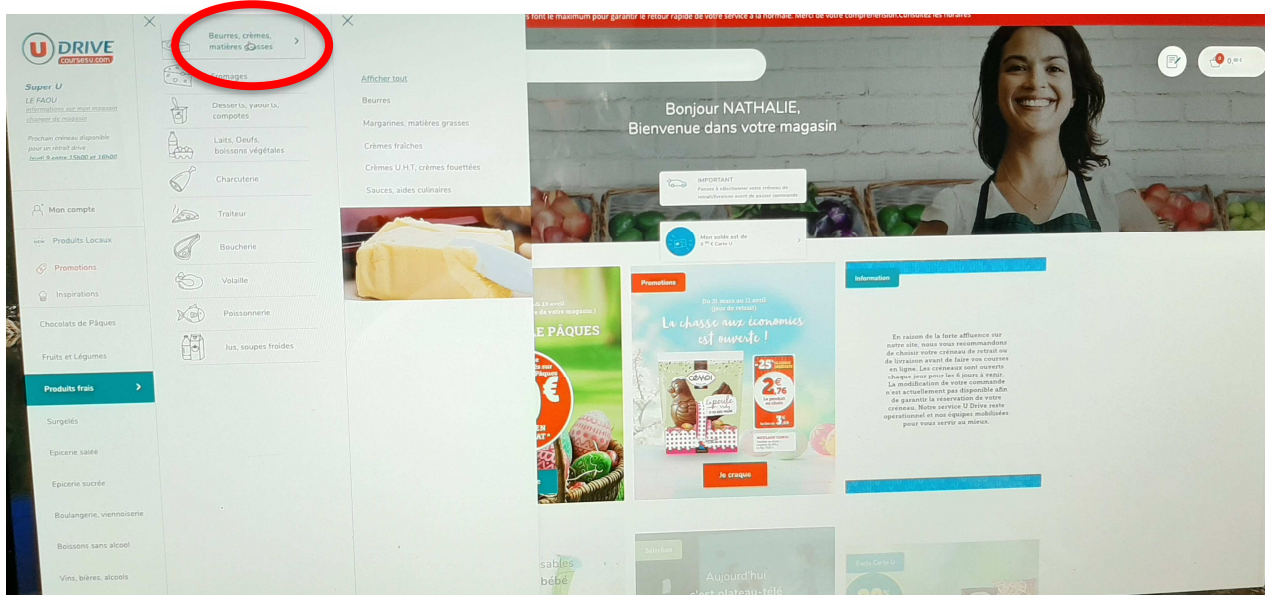
1. En haut au milieu vous avez une loupe pour chercher un article
2. Ou sur la bande de gauche vous pouvez le trouver par catégorie`
3. En haut à droite vous avez votre panier avec le montant à payer qui augmente au fur et à mesure que vous rajoutez des articles

### **Exemple :**

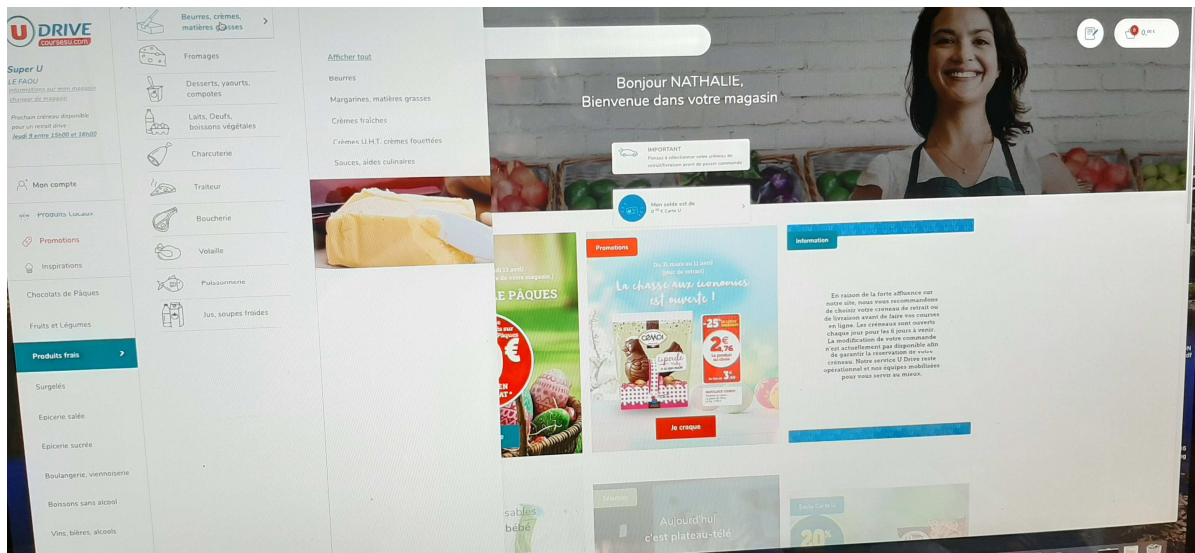
- Vous voulez du beurre demi-sel :
  - Soit vous tapez sur la loupe et notez « beurre demi-sel »
  - Soit vous cherchez dans
    - Produits frais



- Beurre, crèmes, matières grasses

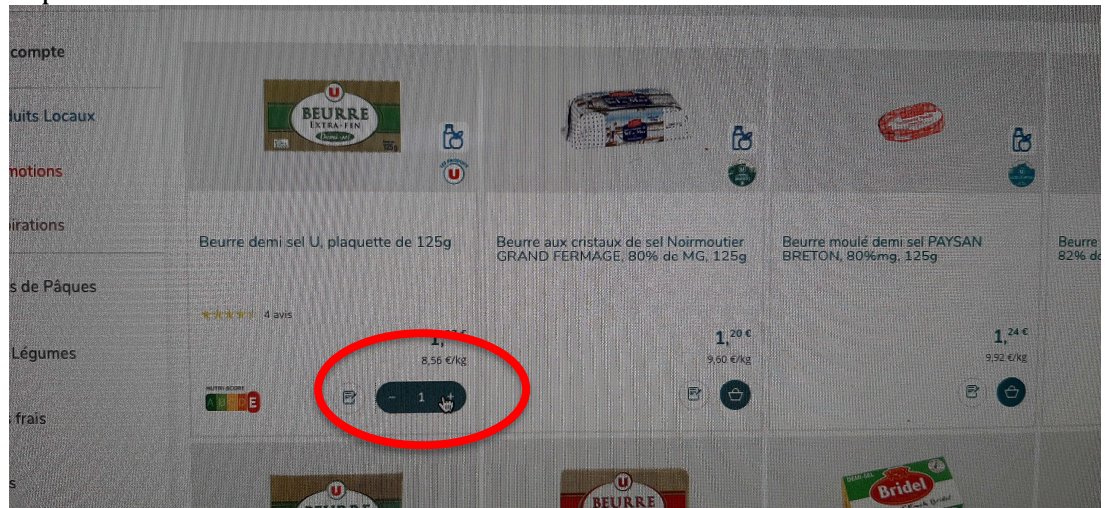


- Beurre

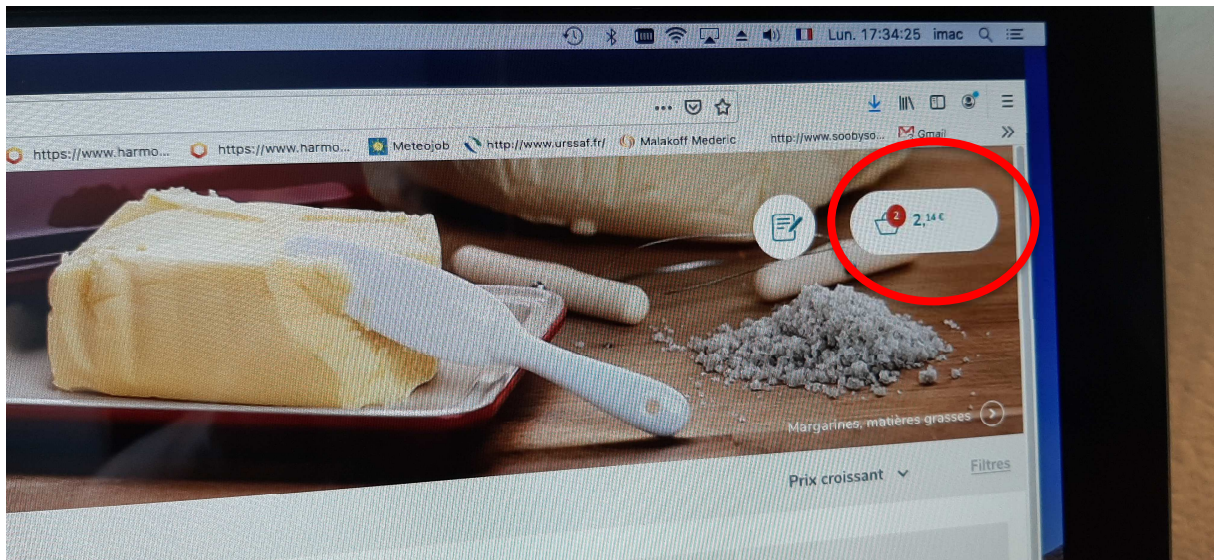


Vous avez la possibilité de trier par ordre croissant en cliquant en haut à droite « Trier par »

- Quand vous avez choisi votre beurre, cliquez sur le petit panier en bas de la photo de l'article



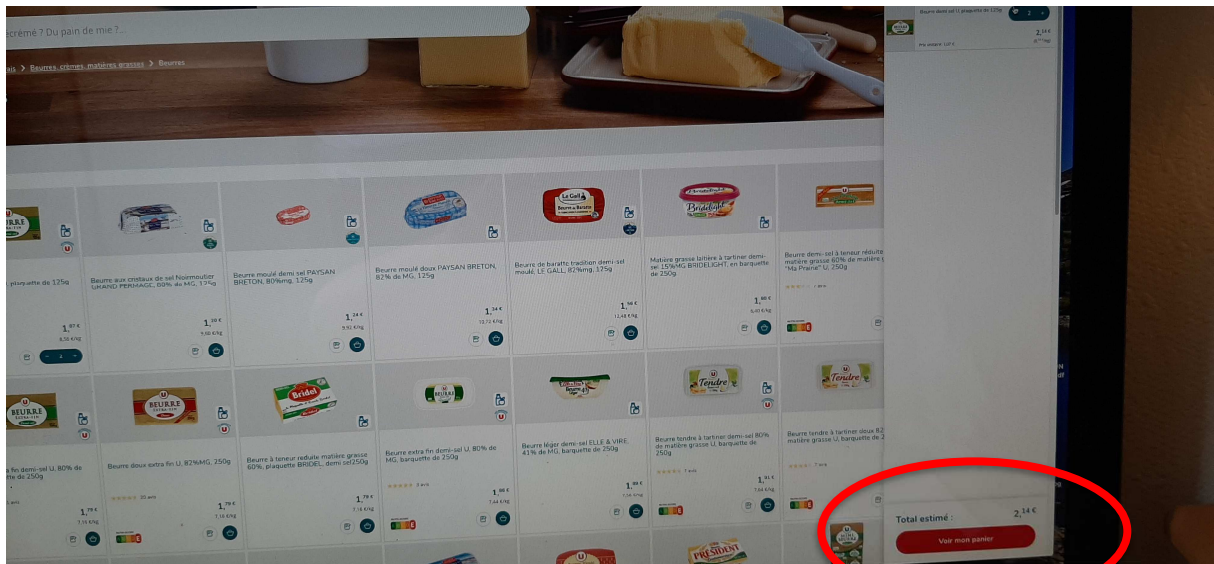
- D'office il met un article dans votre panier



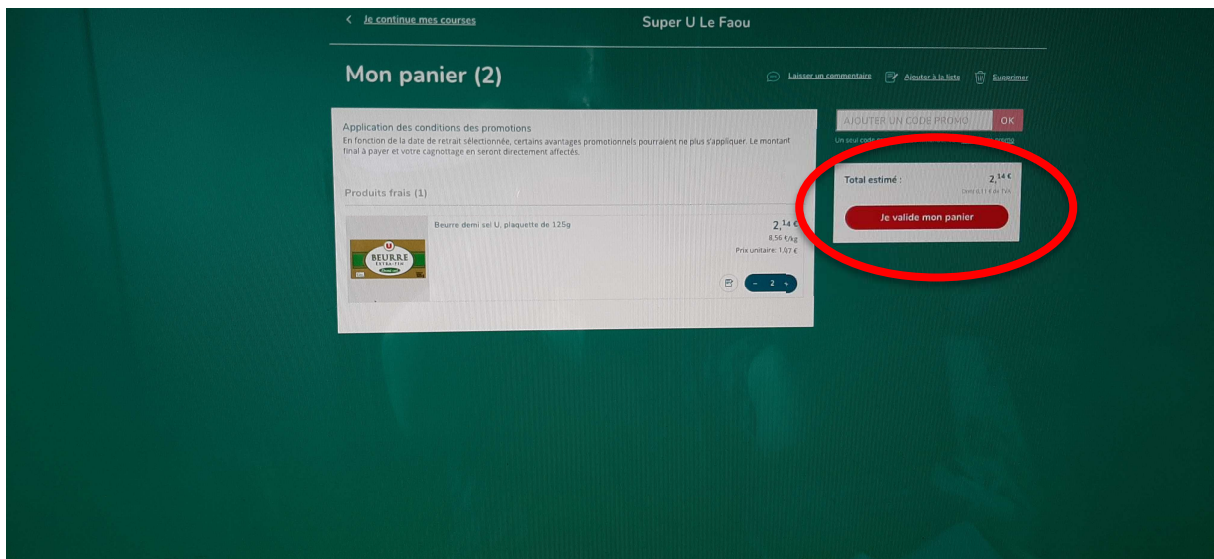
- Si vous en voulez 2, cliquez sur le + de l'article ou sur le – pour le retirer

### **Voir votre panier qui doit être de 50 € minimum :**

1. Cliquer en haut à droite où est dessiné un panier avec le montant global de votre commande
2. En bas vous cliquez sur « Voir mon panier »

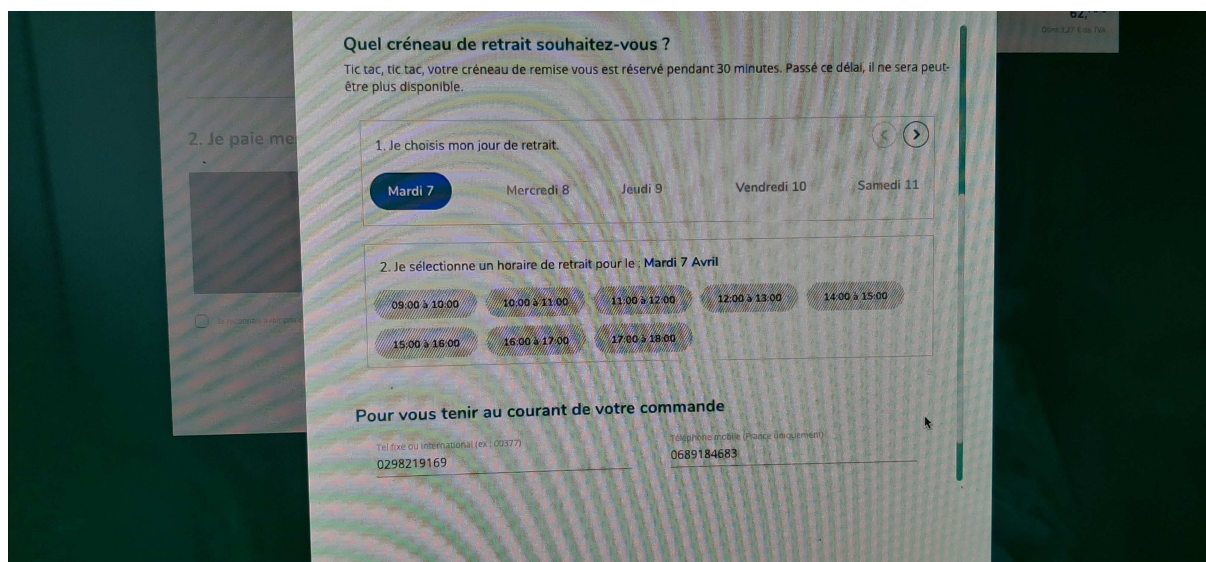


3. Si la commande est ok :
- Cliquez sur « Je valide mon panier »



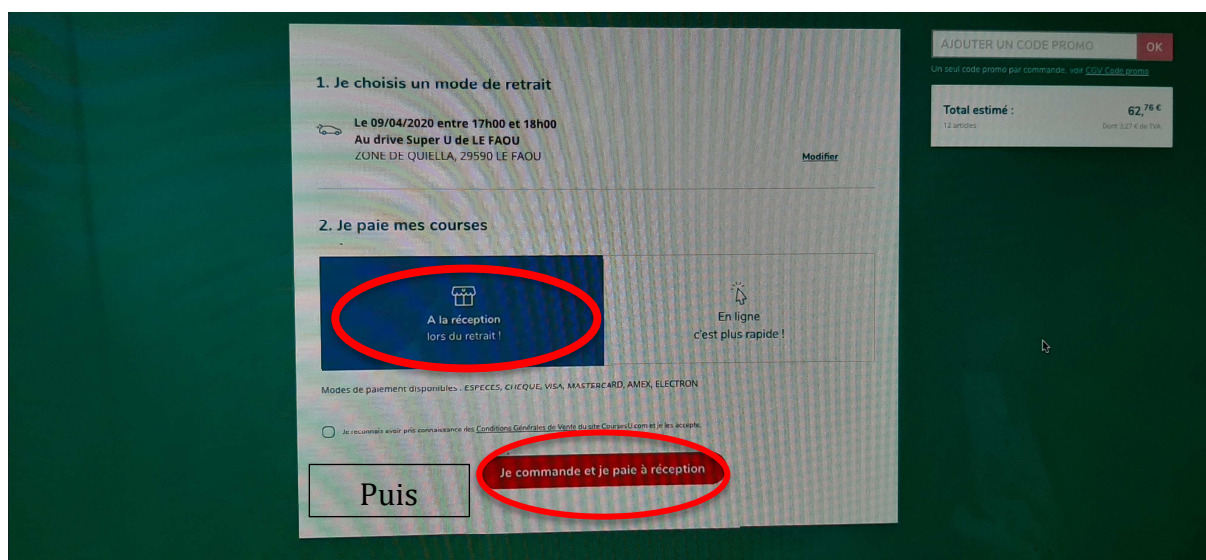
**Payer votre commande (2 choix) :**

- Il faut choisir une date et heure du retrait d'abord
- Cliquez sur « Je choisi un mode de retrait »
- Choisissez la date et l'heure puis validez

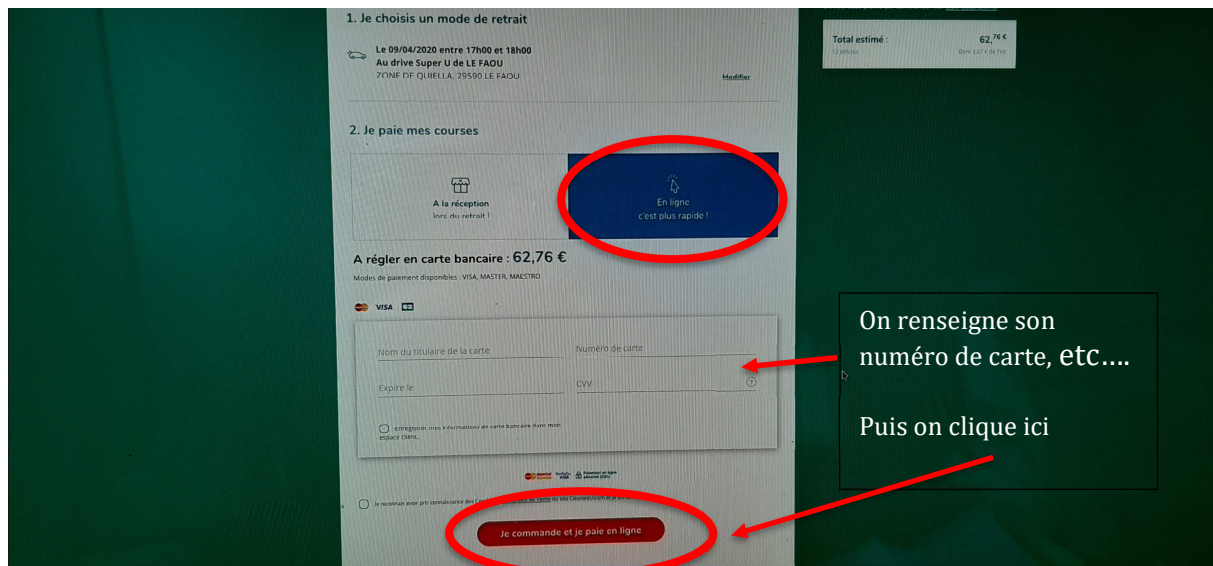


- Cliquez sur « Je paie mes courses », 2 choix :

- Cliquez sur « A la réception » lors du retrait
  - Cliquez sur « Je reconnais... » puis « Je commande et paie à réception »



- Cliquez sur « En ligne, c'est plus rapide »
  - Vous notez votre numéro de carte bancaire
  - Puis vous cliquez sur « Je reconnais avoir pris ... »
  - Puis vous cliquez sur « Je commande et je paie en ligne »



- Il est possible que pour valider votre commande, votre banque vous demande un code de confirmation. Vous le recevrez par SMS, il suffira alors de le noter dans la case prévue à cet effet.
  - Valider
- Vous recevrez un email de confirmation de votre commande. Pensez à vous munir soit de votre carte Super U soit de votre numéro de commande pour le retrait.

**Si vous rencontrez des soucis pour faire votre drive vous pouvez m'appeler au 06 89 18 46 83 ou m'envoyer un mail : [ndarold@gmail.com](mailto:ndarold@gmail.com)**